

TEKNISKA KRAV FULLSIZE

Bilaga 3 till Regler för Monsterrace

Innehållsförteckning

TEKNISKA KRAV FÖR FULLSIZE.....	2
TILLÅTNA BILAR	2
BESIKTNING & FORDONSPÄRM.....	2
RAM.....	2
SKYDDSBUR	2
HJULSYSTEM.....	5
DRIVSYSTEM.....	5
<i>Motor</i>	5
<i>Kompressor</i>	5
BRÄNSLESYSTEM	5
<i>Bränsle</i>	5
<i>Lustgassystem</i>	5
KYLSYSTEM	6
AVGASSYSTEM	6
ELSYSTEM.....	6
FJÄRRAVSTÄNGNING	6
KRAFTÖVERFÖRING	6
BROMSSYSTEM	7
STYRSYSTEM.....	7
KAROSS.....	7
<i>Förarutrymme</i>	7
<i>Förestol</i>	7
<i>Säkerhetsbälte</i>	7
<i>Rutor</i>	7
<i>Lyktor</i>	7
INSTRUMENTERING & REGLAGE	8
ÖVRIGANORDNINGAR	8
<i>Bogseröglor</i>	8
<i>Brandsläckningssystem</i>	8
<i>Backvarnare</i>	8

TILLÅTNA BILAR

Tävlingsbil ska vara tvåaxlad, fyrhjulsdreven och byggd som en rörramskonstruktion, alternativt byggd på stegram, med en fastsvetsad skyddsbur. I övrigt är konstruktionen fri inom ramen för dessa krav. Lägsta vikt utan förare 3000 kg

BESIKTNING & FORDONSPÄRM

Tävlingsbil ska godkännas av besiktningsperson utsedd av SMDA. Registreringsbesiktning ska vara utförd i god tid före första tävlingen då bilen ska delta. Vid registreringsbesiktningen kontrolleras att bilen överensstämmer med samtliga gällande tekniska krav och att den är i godtagbart skick för tävling. Om tävlingsbilen blir godkänd för tävling utfärdas fordonspärm för bilen.

Fordonspärmen ska innehålla information om bilen samt två färgfoton 10,5 x 10,5 cm som visar hela bilen sedd framifrån i 3/4 vy och hela bilen sedd bakifrån i 3/4 vy.

Om fordonspärmen förkommer ska ny registreringsbesiktning utföras av besiktningsperson utsedd av SMDA. Ny fordonspärm utfärdas vid godkänd besiktning.

Om tävlingsbil skadas så mycket att chefstekniker på tävling underkänner bilen för mer tävlande ska bilen godkännas av besiktningsperson efter reparation.

RAM

Stegram som skyddsburen står på ska vara av minst samma dimension (yttermått x godstjocklek) som rören i skyddsburen.

Rörramskonstruktion får byggas i stålrör, rektangulär stålprofil eller fyrkantprofil i stål i minst samma dimension som skyddsburen.

SKYDSBUR

Från och med 2017-04-01 skall igångsättningstillstånd utfärdas av en av SMDA utsedd besiktningsperson innan nykonstruktion eller reparation av befintliga skyddsbur.

Nedanstående minimumkrav måste uppfyllas. **Undantag:** *Bilar registreringsbesiktade före 2017-01-01 som har godkända avvikelser införda i fordonspärm och bilar som fått igångsättningstillstånd före 2017-04-01. Godkänd besiktning utförd av annat förbund i syfte att delta i monsterrace-tävling godkänns istället för registreringsbesiktning vid detta undantag.*

I skyddsbur ska kalldragna sömlösa precisionsstålrör enligt SS-EN 10305-1 (tidigare DIN 2391), stålqualität minimum E 235+C eller E355+N användas. Minsta tillåtna rördiameter är 50,0 mm och minsta godstjocklek 3,0 mm.

Rören ska vara böjda i kallt tillstånd och radien på böjen ska vara minst 3 ggr rördiametern. Om röret blir ovalt under böjningen ska förhållandet mellan minsta och största diametern vara minst 0,9 eller större.

Ytan på röret efter bockning ska vara jämn och plan utan krusning eller sprickor.

Minimumkrav

Skyddsburen skall bestå av en 10-punktskonstruktion där varje punkt svetsas i ramen och stöttas med rör eller annan förstärkning som fördelar kraften vidare ner i chassit. Svetsförband i säkerhetsbur ska vara av god kvalitet och får ej slipas.

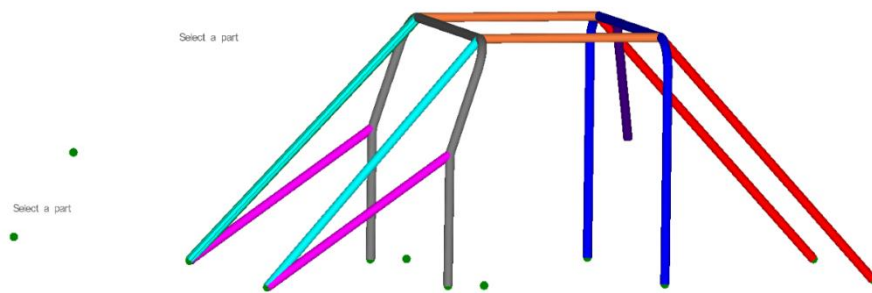
Bilder följer nedanför texten som beskriver burens konstruktion.

Punkt 1-2: Bakre stöttor (röd) ska gå från huvudbågens övre hörn till ramrör eller fjädertorn, minsta vinkel 30 grader.

Punkt 3-4: Huvudbåge (blå)

Punkt 5-6: Främre båge (grå). Övre hörn i främre båge ska anslutas med sidorör (orange) mot övre hörn i huvudbåge

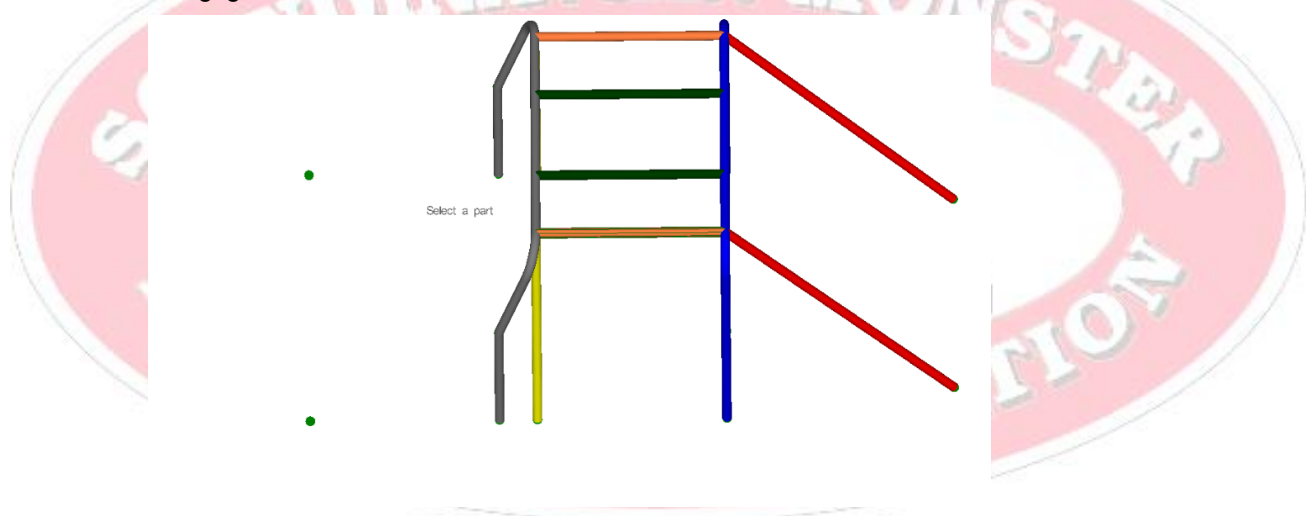
Alternativ: två sidobågar från övre hörn på huvudbåge fram till tänkt vindrutans övre kant och ner i ramen, sammanbundna med ett tvärrör i bockningen vid vindrutans övre kant.



Punkt 7-8: Främre stöttor från främre bågens övre hörn (turkos), alternativt i höjd med vindrutans nedre rör (lila).

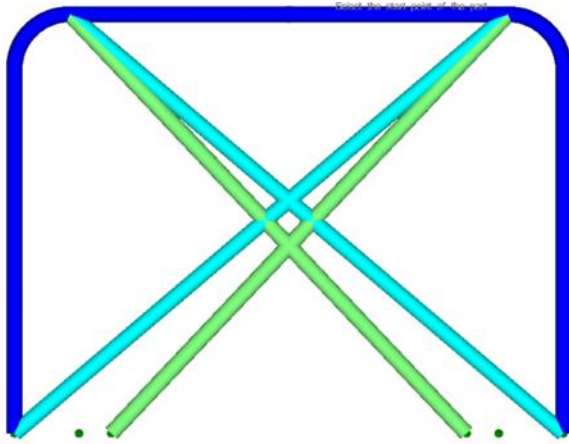
Punkt 9-10: Främre stöttor (gul), s k Toyotastag, från främre bågens övre hörn till ramen. **Dessa får ej vara bockade.**

I burtaket mellan främre båge och huvudbåge ska det om förarstolen sitter centrerad finnas två längsgående rör (mörkgrön) med utgångspunkt från mitten av bågarna 40 – 65 cm cc-mått, och sidorör (orange) från övre hörn på huvudbågen till övre hörn på främre bågen. Vid sidomonterad förarstol ska det finnas ett längsgående rör i taket. Avstånd ovanför förare 40-65 cm cc-mått.



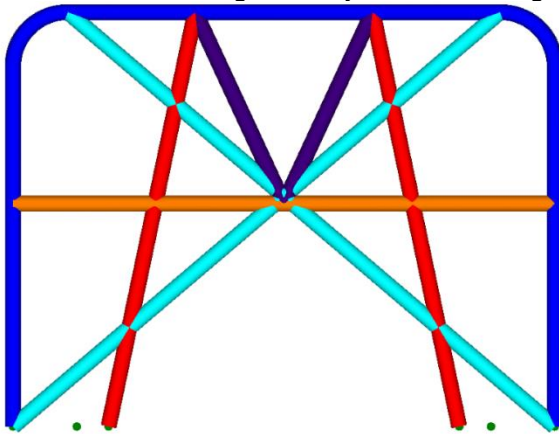
- I främre bågen ska ett tvärrör finnas i vindrutans nedre kant (svart). I vindrutan rekommenderas att följa upp längsgående rör i burtaket med stöttor (ljusgrön) ner till tvärröret eller med stöttor (röd).

Obs! Bild kommer senare



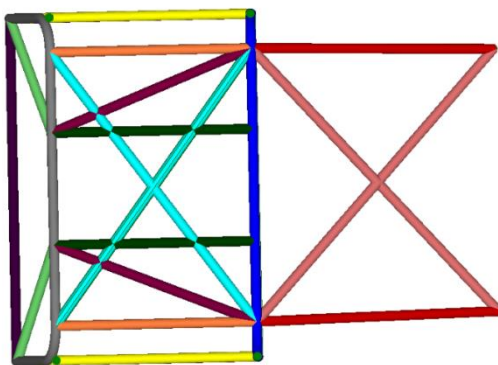
- I huvudbågen ska ett kryss från hörn till hörn (turkos) **eller** kryss från övre hörn till ram (ljusgrön) finnas.
- I huvudbågen ska ett tvärrör från sida till sida finnas (ska möta rör i dörrutans nederkant, se nedan)

Två rör från mitten av krysset i huvudbågen ska möta längsgående rör i taket **alternativt** två rör ska möta längsgående rör och skära genom krysset i huvudbågen ner till ramen.



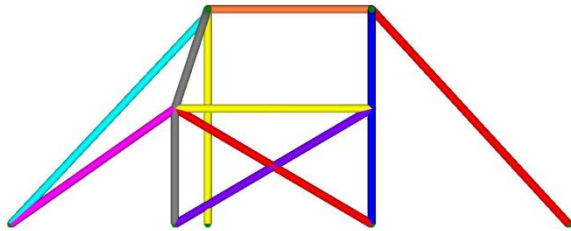
- Kryss mellan bakre stöttornas infästningspunkter (rosa), **eller** kryss i taket (turkos) **eller** snedsträvor i facken mellan längsgående rör i taket och sidorör (lila) ska finnas.

Kryss mellan bakre stöttorna får vara demonterbart. Vid en låsande konstruktion i fästpunkten skall bulten vara minst M12 12/9 kvalitet , vid ej självlåsande fästpunkt minst M16 12/9 kvalitet.



Select a part

Mellan huvudbåge och främre båge skall det finnas sidorör i höjd med rutans nedre kant och ett rör diagonalt mellan punkten där sidoröret möter främre bågen ner till huvudbågen (gul+röd). I bilar med öppningsbara dörrar tillåts dörrkryss istället (röd+lila).



Den del av skyddsburen som är belägen ovanför föraren ska vara försedd med en helsvetsad stålplåt med minst 3 mm godstjocklek, bredd minst 60 cm (ej på bild). Fler rör får monteras för ökad säkerhet.

HJULSYSTEM

Däck ska vara minst 47 tum (120 cm).

Fälgar, Fjädring/hjulupphängning och Stötdämpare är fritt

DRIVSYSTEM

Motor

Motortyp, cylindervolym och motorplacering är fri

Kompressor

Kompressor av Roots-typ, centrifugal-typ och skruvkompressor är tillåten. Variabel drivning av kompressor är inte tillåten.

Remdriven kompressors bränsle- och oljeslangar i remmens närhet ska vara stålförstärkta eller inkapslade i stålrör.

Roots-kompressor: Tillåten maxstorlek är 14-71 och dess överdrivning får ej överstiga 70 %. Kompressorn ska monteras med aluminiumbult mot insugningsgrenröret och ska på V-motorer placeras över insuget och topplocken. Samma placering rekommenderas även för andra motorer. Drivningen ska skyddas av en kåpa av minst 1,5 mm stål eller 2.5 mm aluminium stadigt fastsatt i motor eller chassi. Bränsleslangar ska vara så långa att de inte slits av vid ett eventuellt kompressorlyft.

Fångremmar enligt SFI spec 14.1 som förhindrar skada vid kompressorlyft ska finnas.

BRÄNSLESYSTEM

Bränsletank ska ha backventil, tättslutande lock och vara stadigt fastsatt. Plasttank ska vara jordad i chassit med jordkabel. Bränsletank av racingtyp rekommenderas. Tanken får inte vara placerad i förarutrymmet.

Bränsle

Tillåtna bränsletyper är handelsbensin, alkylatbensin, diesel, E85 och metanol renhetsklass A och AA.

Bränslet får inte förses med några tillsatser förutom oljor och smörjtillsatser. Dessa får inte öka oktantalet eller vattenmängden.

Lustgassystem

Lustgassystem ska vara kommersiellt tillgängligt från erkänd tillverkare och ska installeras efter tillverkarens anvisningar. Systemet och dess komponenter får aldrig ändras. Behöver komponenter bytas ut ska det göras efter tillverkarens anvisningar och rekommendationer.

Lustgas får aldrig användas tillsammans med någon form av överladdning.

Tävlingsbil som är utrustad med lustgas ska ha en grön rombformad dekal, minst 15 cm hög, med texten "N2O" placerad på bilens utsida i omedelbar närhet av lustgastuben

Användning av annat ämne än lustgas i lustgassystemet är inte tillåtet.

Tuber: Tuber upp till 15 kg ska monteras med två omslutande stålband, minst 25 mm x 2,5 mm, varav det ena inom den övre tredjedelen av tuben och det andra inom den undre tredjedelen. Tuber tyngre än 15 kg ska ha ytterligare ett stålband på mitten av tuben. Varje band ska monteras i ram med minst två st M10 12.9 bult (3/8 grade 8.8).

Lustgastub i täckt bil ska ha ett evakueringsrör eller metallomspunnen slang med skruvkoppling från övertrycksventilen som mynnar på utsidan av bilen. Tuben får ej vara monterad i motorutrymme. Lustgastub, slang och rör ska hållas väl åtskilda från strömförande batterikabel. Tuben ska skyddas från direkt solljus. En mätare för kontroll av trycket i tuben ska finnas.

Påfyllning av tuber ska utföras av fackman. Uppvärmning av gastub får endast ske med fabrikstillverkad utrustning som är avsedd för uppvärmning av gastub.

Elssystem: Lustgassystemets manöver- och matarström ska kopplas via huvudströmbrytaren och får inte gå att aktivera om inte tändningen är tillslagen. För bilar utan original tändningslås ska separata tändnings- och startströmbrytare finnas. Elinstallation för lustgassystemet ska vara avsäkrad med en separat säkring. N2O-systemet ska aktiveras via en särskild brytare, lätt åtkomlig för föraren, tydligt märkt N2O AV/PÅ. En tillslagskontakt ska finnas som ser till att systemet endast kan aktiveras vid fullt öppna spjäll. Kontakten ska även bryta systemet vid gasspjällens stängning.

Släcksystem: Alla täckta bilar med lustgas ska ha ett fast monterat släcksystem innehållande aktivt släckmedel. Systemet ska ha minst en nossel riktad mot föraren och en nossel i motorutrymme.

KYLSYSTEM

Kylare eller expansionskärl får inte vara placerade i förarutrymme. Slangar och rör ska vara i god kondition, får inte vara skarvade i förarutrymme och de ska vara väl skyddade för att förhindra brännskador.

AVGASSYSTEM

Ljuddämpande anordning ska finnas. Turbo räknas som ljuddämpare.

ELSYSTEM

Batteriet ska vara stadigt fastsatt med en övre och en undre anordning. Ett vätsketätt lock ska finnas över batteriet. Torrbatteri rekommenderas. På torrbatteri behöver endast polerna vara täckta.

Baktill på tävlingsbilen ska det finnas en tydligt utmärkt huvudströmbrytare, alternativt en anordning som aktiverar huvudströmbrytare på annan plats på bilen. Markeringen ska vara triangelformad och innehålla en blix.

I förarutrymme ska det finnas en huvudströmbrytare som är lätt åtkomlig för föraren när denne sitter fastspänd.

FJÄRRAVSTÄNGNING

RII-mottagare (rekommenderas, EJ krav)

Tävlingsbil bör vara utrustad med en RII-mottagare (Remote Ignition Interruption) som stänger av motorn. Den ska kopplas så att motorn inte kan starta om inte RII-mottagaren är påslagen. Mottagaren testas vid varje tävlingsbesiktning. Om RII-mottagare är monterad får den inte ändras eller kopplas förbi. Om mottagaren har en extern antenn ska den monteras vertikalt.

Mottagare ska vara utrustad med en vänster-, mitt- och höger-kanal.

Kanal väljs efter vilken banhalva man ska köra på. Mitt-kanal används när tävlingsbil körs utanför tävlingsbanan.

Om tävlingsledningen måste använda en tävlingsbils egen sändare ska sändaren vara utrustad med ett fulladdat batteri.

Om tävlingsbil blivit avstängd utifrån får återställning av mottagaren göras efter ett klartecken från banpersonalen inhämtats.

Lamporna till RII-mottagaren ska placeras i framrutan och synas tydligt för banpersonalen när de står framför tävlingsbilen. Det ska finnas en röd för höger sida och en gul för vänster sida och de ska monteras så långt isär som möjligt.

KRAFTÖVERFÖRING

Växellådan ska ha startspärr som förhindrar att motorn går att starta med växel ilagd.

SFI-godkänt sprängskydd enligt Spec 30.1 och 4.1 ska finnas, alternativt ska sprängskydd byggt av 6 mm stålplåt finnas över svänghjul/flexplatta och växellåda.

Alla knutkors ska ha stadigt fastsatta omslutande skydd i stål, godstjocklek 6 mm minimumlängd 100 mm. Max tillåtna avstånd mellan skydd och knutkors är 50 mm.

Kardanuppfångarringar av stål ska finnas på varje kardanaxel, minsta godstjocklek 6 mm och minsta bredd 20 mm. Avståndet mellan ringarna får inte överstiga 30 cm. De yttersta ringarna får inte sitta längre från knutkorsskydden än 30 cm. Ringarna ska fästas mot två teleskopiska rör som löper parallellt på vardera sida av kardanaxeln och är stadigt monterade i knutkorsskydden. Största tillåtna avstånd mellan axeln och ring är 50 mm.

BROMSSYSTEM

Väl fungerande hydrauliskt bromssystem ska finnas, dubbelkrets rekommenderas. Transmissionsbroms är tillåten, dock rekommenderas hjulbromsar vid öppna diffar.

Väl fungerande parkeringsbroms eller parkeringsspärr ska finnas.

STYRSYSTEM

Styrsystemet ska vara väl dimensionerat för att säkert kunna styra tävlingsbilen.

Löstagbar ratt med snabbfäste rekommenderas. **OBS! Krav 2018**

KAROSS

Karossen ska utformas så att den i stor utsträckning skyddar föraren mot stensprut och brand.

Minimumkrav är sidor (på nedre halvan av skyddsburens sidor), huv och/eller grill/frontplåt.

Karos ska medge utrymning av föraren i två riktningar.

Förarutrymme

Förarutrymmet ska avskiljas från motor, oljekylare, kylare, expansionskärl och bränsletank med väggar för att skydda föraren från heta vätskor och brand.

Avluftning och luftintag får inte finnas i förarutrymmet. Motorns luftintag skall vara väl avskärmat från förare.

Om förarens armar/händer når ut ur bilen när föraren sitter fastspänd ska sidonät eller armstraps användas. Sidonät får ha maskstorlek på högst 50 mm och trådtjockleken ska vara minst 2 mm. Armstraps ska sitta under armbågen och lossas samtidigt med bältet.

Avståndet mellan förarens hjälm och tak eller burbåge ska vara minst 10 cm.

Golvet i förarutrymmet ska vara av stålplåt 1 mm eller aluminiumplåt 2 mm och täcka förarutrymmets längd och ramens bredd.

Förarstol

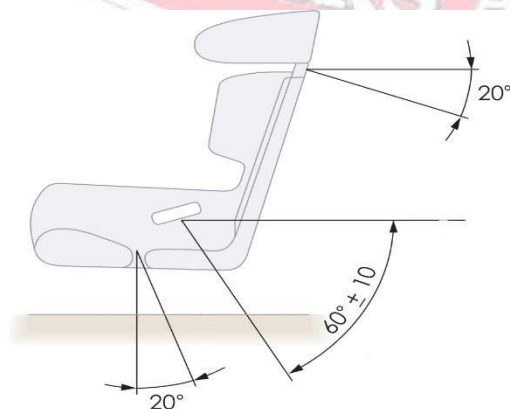
Förarstol ska vara av racingtyp och medge effektiv dragning av säkerhetsbältet. Tjock stoppning bör undvikas. Stolen ska vara stadigt fastsatt i chassit, montering på skenor är inte tillåten. Ryggstödet ska vara förankrat i tvärgående rör i skyddsburen. Förarstolen rekommenderas sitta centrerad.

Säkerhetsbälte

Säkerhetsbältet ska vara FIA-godkänt, ha fem fästpunkter eller fler och centrallås. "Ratchetbälte" och centrallås av typ Latchlink rekommenderas. Axelbandets bredd ska vara minst 3 tum. Även bälten som är anpassade till HNRS-system får användas om hela systemet används (stol ingår inte i kravet).

Infästningar runt rör i skyddsburen eller i chassit rekommenderas. Infästningar i golv ska ha förstärkningsplattor på min 20 cm² och med minst 2 mm godstjocklek. Dimensionen på bult och mutter och gängor på infästningsögla ska var minst 7/16 UNF eller M10 fingängad, hållfasthet minst 10.9.

Monteringsskiss ska sitta här



Rekommenderat med max 10 graders lutning på axelbandets infästning, framför allt om HANS- / FHR-skydd används.

Rutor

Eventuella rutor ska vara polykarbonat. Rutor får inte sitta i utrymningsvägarna.

Lyktor

Lyktor av glas är inte tillåtna.

INSTRUMENTERING & REGLAGE

Om olje- eller bränsletrycksmätare med trycksatt ledning skall användas i förarutrymmet skall det finnas skydd som förhindrar läckage att nå föraren.

För att förhindra gashäng ska det finnas två returfjädrar på spjällaxeln.

ÖVRIGA ANORDNINGAR

Bogseringsöglor

Väl dimensionerade öglor för bogsering ska finnas både framtill och baktill på tävlingsbil. De ska vara lätta att urskilja från chassit t ex genom färg eller dekal med pil.

Ballast

Eventuell ballast skall vara stadigt fastsatt.

Brandsläckningssystem

Automatiskt brandsläckningssystem är tillåtet under förutsättning att det är monterat enligt tillverkarens anvisningar.

Backvarnare

Backvarnare (ljud- och ljussignal) rekommenderas



